


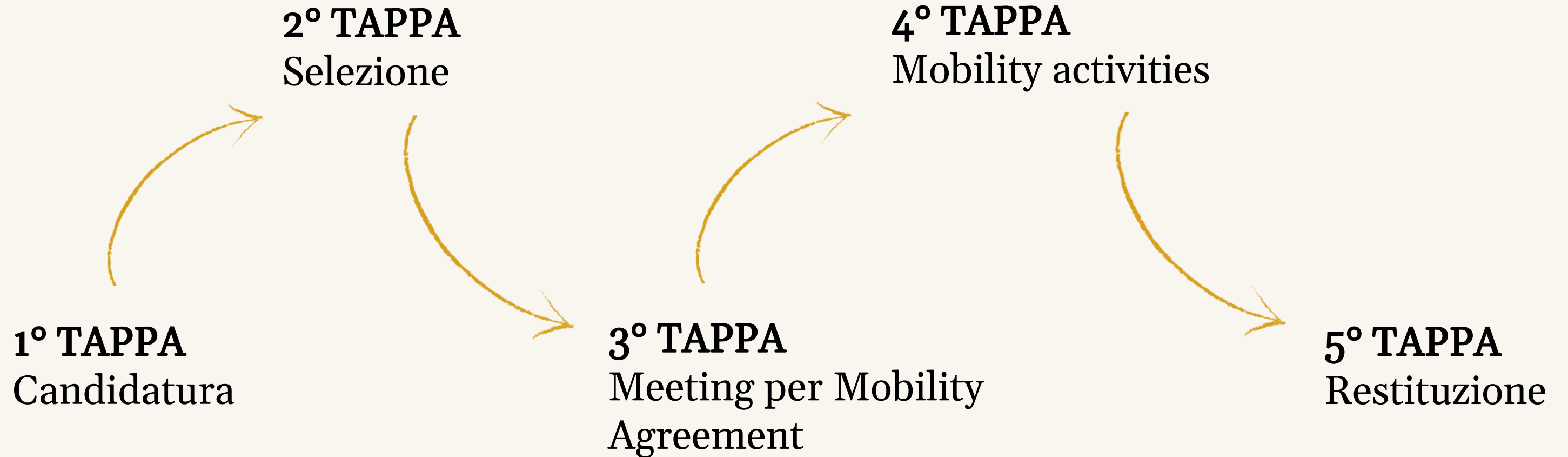
Erasmus Barcellona

MOBILITY ACTIVITIES

08/03/2026 - 11/03/2026



Fasi del progetto





La Scuola Antoni Brusi

La scuola Antoni Brusi è una scuola pubblica situata a Barcellona, vicino al mare, inserita in un contesto urbano moderno e ricco di spazi verdi e servizi culturali.

Aperta e Accogliente

Un ambiente che accoglie ogni bambino con calore e inclusività.

Legata al Quartiere

Fortemente radicata nel tessuto urbano e nella comunità locale.

Apprendimento Attivo

Orientata a stimolare la curiosità e l'apprendimento attivo dei bambini.

Valori e Finalità

Partecipazione e Comunità

La scuola promuove la partecipazione attiva delle famiglie e organizza attività aperte al quartiere, con uso degli spazi scolastici anche fuori orario.

Una Scuola Dinamica che:

- Valorizza il contesto urbano di Barcellona
 - Mette al centro il bambino
 - Favorisce inclusione e curiosità
 - Promuove la relazione con il territorio
-

Tipologie di Progetti Educativi



Educazione Ambientale

- Attività all'aperto;
- Progetti su ambiente e sostenibilità,
- Osservazione diretta della natura.
- I bambini imparano "sul campo" collegando teoria e realtà.



Progetti Linguistici

- Uso del catalano e dello spagnolo come lingue principali.
- Introduzione dell'inglese fin da piccoli per un approccio plurilingue.



Progetti Artistici e Creativi

- Laboratori di arte, musica e teatro. Attività espressive per sviluppare la creatività.
- Partecipazione ad eventi culturali del quartiere.

La Giornata Scolastica

Mattino

Apprendimenti secondo orario settimanale: Inglese, Matematica, Innova-mat, Lingua.

1

2

Pausa Pranzo

Dalle 12:30 alle 15:00 con personale educativo. Gioco libero nel cortile (Patio). Le insegnanti progettano e ricevono i genitori.


3

Pomeriggio

Spazi di apprendimento: Teatro, Atelier artistico, Scienze, Costruttività, Minimondi, Spazio simbolico, Luci e ombre, Psicomotricità.

Spazi

Le attività vengono svolte nei diversi spazi, interni ed esterni della scuola.



**Il bambino non gioca per imparare
ma impara perchè gioca.**

L'infant no juga
per aprendre,
però aprèn
perquè juga.

Jean Piaget




Spazi e attività di sezione



Spazi e Attività in Sezione





Aula di Psicomotricità

Uno spazio dedicato al movimento, all'esplorazione corporea e allo sviluppo delle competenze motorie dei bambini.



Luci e ombre

Un laboratorio sensoriale dove i bambini esplorano la luce, le ombre e i contrasti visivi per stimolare la percezione e la creatività.



Osservo, Sperimento, Apprendo



Osservo, Sperimento, Apprendo

Fai e Disfa – Costruttività


Attività di costruzione e decostruzione che sviluppano il pensiero logico, la creatività e la capacità di problem solving nei bambini.



Osservo, Sperimento, Apprendo

Piccoli Artisti

Laboratori artistici dove i bambini si esprimono liberamente attraverso colori, forme e materiali diversi, sviluppando la propria identità creativa.



Gioco Simbolico

Gioco Simbolico


Uno spazio dedicato al gioco di finzione e ruolo, fondamentale per lo sviluppo emotivo, sociale e cognitivo del bambino.



Materiali

Materiali Naturali

I materiali naturali stimolano la creatività. Essendo non strutturati, favoriscono il pensiero divergente e la motricità fine, avviando il bambino al rispetto per l'ambiente.






Attività Culturali

L'esperienza vissuta ci ha arricchite: una città come Barcellona unisce arte, storia, architettura e incontro tra culture diverse, trasformando il viaggio in un'esperienza di apprendimento viva e coinvolgente.



Visite musei



Cosa Abbiamo Imparato

Nuove Metodologie Didattiche

Abbiamo imparato a progettare percorsi didattici attraverso nuove metodologie che stimolino l'apprendimento creativo.

Organizzazione degli Ambienti

Abbiamo appreso come organizzare ambienti creando spazi accoglienti e stimolanti per i bambini.



Grazie

Grazie a chi ci ha permesso di vivere questa bella esperienza.
